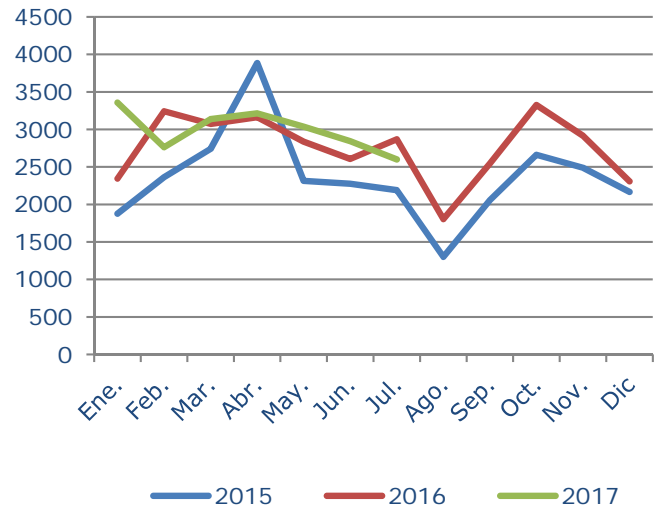




Creación de Empresas

Número de trámites

Tipo	Julio 2017 / 2016	Ene-Jul 2017 / 2016
Soc. Limitadas	945 / 1006	6473 / 6670
Autónomos	1645 / 1858	14435 / 13319
C. Bienes	7 / 4	32 / 15
Soc. Civiles	2 / N/A	14 / N/A
TOTAL	2599 / 2868	20954 / 19804



En Julio de 2017 se ha tramitado un 10% menos que en Julio de 2016.

En Julio de 2017 ha disminuido 9% la tramitación respecto al mes pasado (2842 → 2599)

Tiempos de creación en Julio

Tipo	Menos de 1 día	Entre 1 y 5 días	Entre 5 y 10 días	Más de 10 días
SRL- Estatutos tipo	17,90%	46,87%	14,32%	20,91%
Soc. Limitadas	21,57%	29,41%	15,69%	33,33%
Autónomos	58,78%	34,89%	3,65%	2,68%
Com. Bienes	28,57%	42,86%	28,57%	0%
Soc. Civiles	100%	0%	0%	0%

Empleo. Puestos de trabajo generados en Julio

Tipo de empresa	Tipo de trabajador			Total
	Socios o Autónomo	Por cuenta ajena	Por cuenta propia	
Sociedades	966	32	7	1005
Comunidad de Bienes	13	0	0	13
Sociedades Civiles	4	0	0	4
Autónomo	1645	21	8	1674
Total	2628	53	15	2696

* El cómputo del tiempo de tramitación comprende :

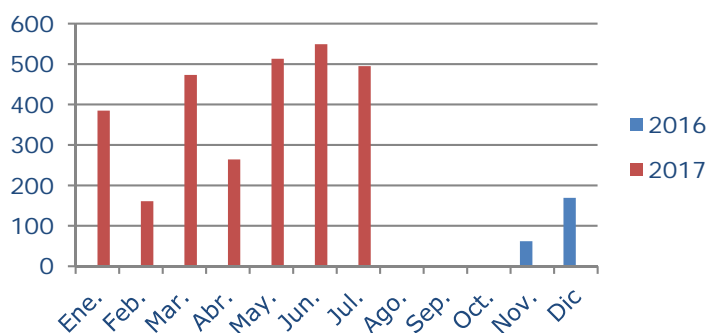
- Autónomos: Tiempo transcurrido desde la firma del DUE hasta el cierre definitivo del trámite descontando el tiempo de espera por deseo del autónomo (Tiempo de espera hasta la fecha de inicio de actividad).
- Sociedades: Tiempo transcurrido desde la firma de la escritura en Notaría hasta disponer del NIF definitivo.



Cese de Empresas

Número de trámites

Tipo	Junio 2017 / 2016	Ene-Jun 2017 / 2016
Autónomos	490/ N/A	2816 / N/A
Sociedades	5 / N/A	24 / N/A



Tiempos de cese en Julio

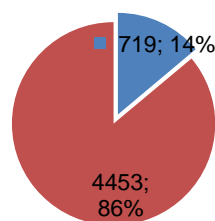
Tipo	Menos de 1 día	Entre 1 y 5 días	Entre 5 y 10 días	Más de 10 días
Autónomos	46,34 %	42,86%	6,94%	3,86 %
Sociedades	40%	20%	0%	40%

Red PAE

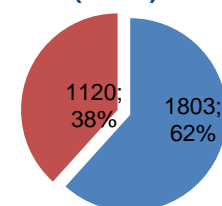
Red PAE

	Núm. PAE	Técnicos	Trámites Julio
Público	719	2509	1803
Privado	4453	6260	1120
TOTAL	5172	8769	2923

Número de PAE



Tramitación de PAE (Julio)



PAE que más tramitaron en el mes de Julio

PAE	Soc.	Aut.	C.B.	S. Civiles	Cese Aut.	Cese SRL	TOT
LEXNOA SERVICES GROUP SL	0	53	0	0	79	0	132
CÁMARA DE COMERCIO DE GRAN CANARIA	7	120	0	0	0	0	127
CÁMARA DE COMERCIO DE MADRID	24	55	0	0	0	0	79
CÁMARA DE COMERCIO DE SANTA CRUZ DE TENERIFE - SEDE CENTRAL	5	65	0	0	0	0	70
BARCELONA ACTIVA	32	31	0	0	0	0	63

Tramitación del PAE Electrónico

AÑOS	Nº Trámites Ene-Jul				Total
	Alta Soc.	Alta Aut.	Cese Soc.	Cese Aut.	
2016	393	75	N/A	N/A	468
2017	316	74	1	11	402

- El PAE Virtual ha realizado el 1,1% de la tramitación global en Julio, con 35 DUEs tramitados.
- El CAU del PAE Electrónico atendió en Julio 1777 llamadas.
- El PAE Electrónico envió 2692 SMS a los emprendedores en Julio.

* El cómputo del tiempo de tramitación comprende :

- Cese de Autónomos: Tiempo transcurrido desde la fecha de cese indicada en el DUE hasta el cierre definitivo del trámite.